



Zobrazenie a zmena PIN kódu ku karte Edenred



Karta Edenred má ako väčšina platobných kariet na Slovensku bezkontaktnú funkciu – môžete s ňou platiť bez zadania PIN kódu. Môže však nastať situácia, že budete potrebovať

zadať PIN – pri platbe nad 50 €, alebo ešte stále sa niekde vyskytne terminál, na ktorom nebude možné platiť bezkontaktné. Práve pre takéto prípady je dobré ho vedieť.

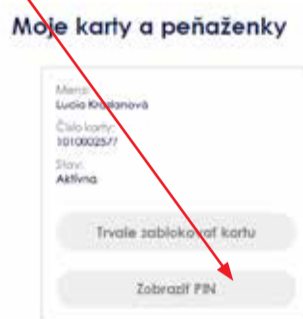
PIN zistíte ho jednoducho vo svojom Online účte – spolu so všetkými potrebnými informáciami k Vašej karte.

Zobrazenie PIN kódu

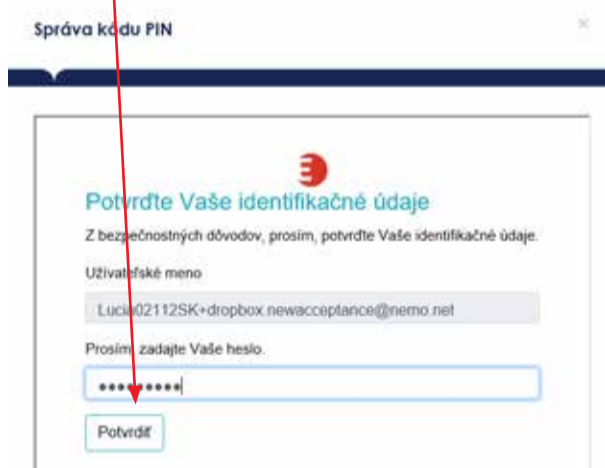
1 Po prihlásení sa do svojho účtu kliknite na **Spravovať moje karty a peňaženky**.



2 V časti **Moje karty** kliknite na voľbu **Zobrazíť PIN**.



3 Následne zadajte vaše identifikačné údaje - užívateľské meno a heslo - a pokračujte cez **Potvrdiť**.

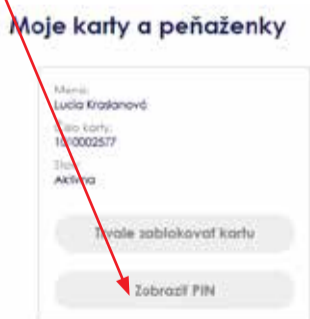


4 Za zadnej strany vašej karty opíšte verifikačný kód (3-miestny kód) a kliknite na **Potvrdiť**. Teraz sa vám zobrazí PIN kód.



Upozornenie: Cez staršie alebo nekompatibilné prehliadače nie je možné zobrazíť PIN. V tomto prípade použite iný webový prehliadač a proces zobrazenia PIN kódu zopakujte.

5 Ak chcete opätovne zobrazíť svoj PIN, kliknite na **Zobrazíť PIN** a zadajte potrebné údaje.



Zmena PIN kódu

K zmene PIN kódu na karte Edenred budete potrebovať svoju kartu a aktuálny PIN. Môžete si ho zmeniť bezplatne v ktoromkoľvek bankomate na Slovensku, ktorý akceptuje platobné karty s logom Mastercard.

