



Zobrazenie a zmena PIN kódu ku kartám Edenred

Ticket Restaurant  Dovolenka 

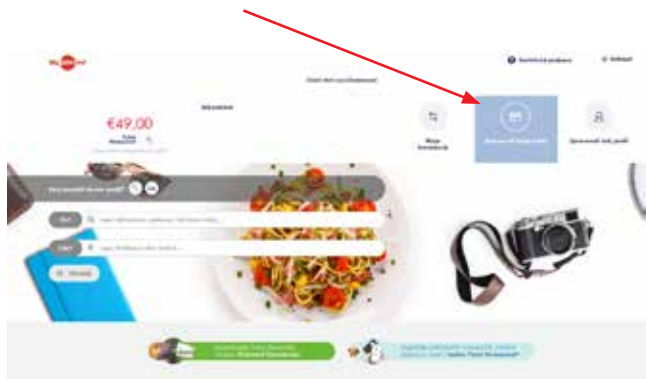
Karty Ticket Restaurant® a Edenred Dovolenka majú ako väčšina platobných kariet na Slovensku bezkontaktnú funkciu – môžete s nimi platiť bez zadania PIN kódu.

Môže však nastať situácia, že budete potrebovať zadať PIN – pri platbe nad 20 €, alebo ešte stále sa niekde vyskytne terminál, na ktorom nebude možné platiť bezkontaktné.

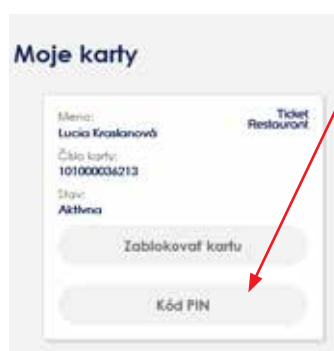
Práve pre takéto prípady je dobré vedieť svoj PIN. **Zistíte ho jednoducho vo svojom Online účte – spolu so všetkými potrebnými informáciami k Vašej karte.**

Zobrazenie PIN kódu

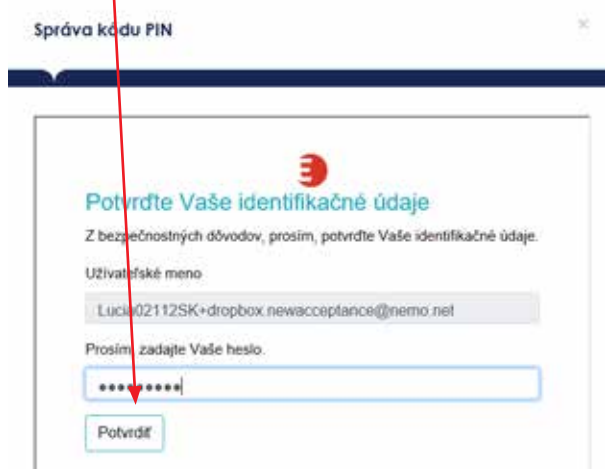
1 Po prihlásení sa do svojho účtu kliknite na **Spravovať moje karty**.



2 V časti **Moje karty** kliknite na voľbu **Kód PIN**.



3 Následne zadajte vaše identifikačné údaje - užívateľské meno a heslo - a pokračujte cez **Potvrdiť**.



4 Za zadnej strany vašej karty opíšte verifikačný kód (3-miestny kód) a kliknite na **Potvrdiť**. Teraz sa vám zobrazí PIN kód.



Upozornenie: Cez staršie alebo nekompatibilné prehliadače nie je možné zobraziť PIN. V tomto prípade použite iný webový prehliadač a proces zobrazenia PIN kódu zopakujte.

5 Ak chcete opätovne zobraziť svoj PIN, kliknite na **Kód PIN** a zadajte potrebné údaje.



Zmena PIN kódu

K zmene PIN kódu k **bezkontaktnéj** karte Ticket Restaurant® a Edenred Dovolenka budete potrebovať svoju kartu a aktuálny PIN. Môžete si ho zmeniť bezplatne v ktoromkoľvek bankomate na Slovensku, ktorý akceptuje platobné karty s logom Mastercard.



Na zmenu PIN kódu k Ticket Restaurant® karte **s magnetickým pásikom** zavolať na 02/50 70 72 22 a zadajte voľbu **Zmena PIN**. Na zmenu budete potrebovať zadať číslo svojej karty (16-miestne číslo uvedené na prednej strane karty) a súčasný PIN.

